



COLORI

-  Giallo Limone
-  Rosso Caldo
-  Blu Petrolio
-  Verde Menta

DIMENSIONI

Larghezza: 240 mm / 9,5"
Profondità: 130 mm / 5"
Altezza: 365 mm / 14,5"

IMBALLO

Larghezza: 305 mm / 12"
Profondità: 175 mm / 7"
Altezza: 430 mm / 17"

MATERIALI

Acrilico
Acrilico Bicolato

DESCRIZIONE

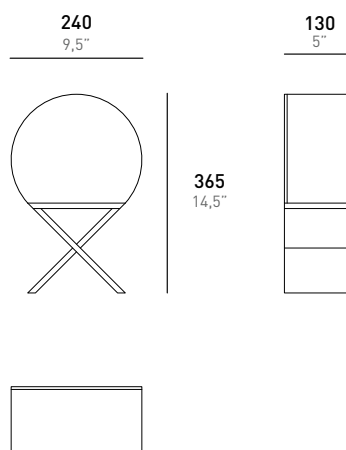
POP è costituito da due gambe in metacrilato trasparente tagliate al laser, incastrate tra di loro in modo tale da creare una X, che sorreggono un paralume circolare in metacrilato bicolato.

Questa particolare curvatura viene ottenuta portando a rammollimento la lastra colorata traslucida, in grado di diffondere la luce in maniera uniforme, e un lato trasparente conferendo all'oggetto una peculiarità senza precedenti.

Per il corpo luminoso viene utilizzato un materiale innovativo realizzato tramite un particolare processo produttivo che consente di ottenere un lato colorato traslucido, in grado di diffondere la luce in maniera uniforme, e un lato trasparente conferendo all'oggetto una peculiarità senza precedenti.

Tutti i pezzi sono diamantati a mano per dare lucidità assoluta al metacrilato e ottenere una trasparenza superiore anche a quella del vetro.

DIMENSIONI



CARATTERISTICHE

USO

Montaggio
Caratteristiche Lampada
Flusso Luminoso
Ambiente

Tavolo
1 x 6W E27
806 lm
Interno

ELETTRICHE

Emergenza
Interruttore
Tensione (V)

No
ON-OFF - non dimmerabile
220-240V

FISICHE

Alimentazione

Cavo d'alimentazione Standard
EU

Lunghezza Cavo 2000 mm

INCLUSA



Potenza(WATT)
7 W

Categoria
LED

Attacco
E 27

Flusso
806 lm

Temperatura
4000 K

SUGGERITA



Potenza (WATT)
6 W

Categoria
LED


Attacco
E 27

Flusso
806 lm

Temperatura
4000 K

CERTIFICAZIONI





COLORS

-  Yellow ochre
-  Redcurrant
-  Petrol blue
-  Green
-  White

DIMENSIONS

Width: 240 mm / 9,5"
Depth: 130 mm / 5"
Height: 365 mm / 14,5"

PACKAGING

Width: 305 mm / 12"
Depth: 175 mm / 7"
Height: 430 mm / 17"

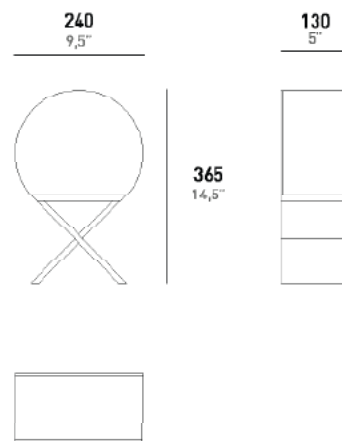
MATERIALS

Acrylic
Double-Molded Acrylic

DESCRIPTION

POP consists of two transparent methacrylate legs, laser cut, fitted together to create an X, which support a round lampshade in bi-cast methacrylate. This curvature is obtained by softening the slab through the oven, and then adapting it to a wooden mold. An innovative material is used for the luminous body, made by a particular production process that allows to obtain a colored translucent side, able to spread the light in a uniform way, and a clear side, giving the object an unprecedented peculiarity. The diamond-tool finish gives absolute clarity to the methacrylate and a transparency that is superior to that of glass.

OVERALL DIMENSION



FEATURES

USE

Mounting Table
Lamp description 1 x 6W E27
Luminous Flux 806 lm
Environment Indoor

ELECTRICAL

Emergency Switching No
Voltage (V) ON-OFF switch - not dimmable
220-240V

PHYSICAL

Supply Cord Lenght Power Cord Standard EU
2000 mm

INCLUDED



Power (WATT)
6 W

Lamp Category
LED

Socket
E 27

Flux
806 lm

Temperature
2700 K

SUGGESTED



Power (WATT)
7 W

Lamp Category
LED

Socket
E 27

Flux
806 lm

Temperature
2700 K

CERTIFICATIONS

